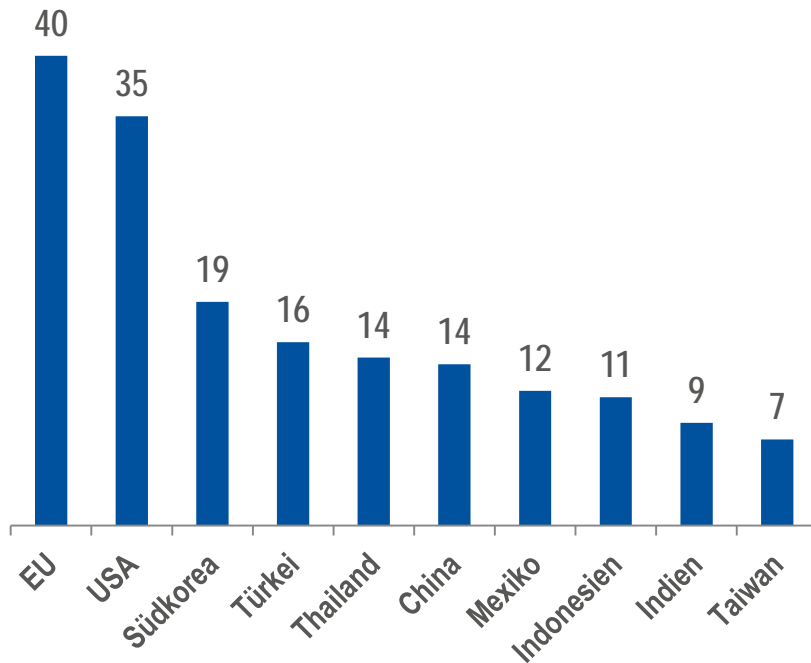


Aktuelle Importtendenzen: EU als größter Importmarkt hatte zuletzt die höchsten Zuwächse

TOP-10 Stahl-Importländer

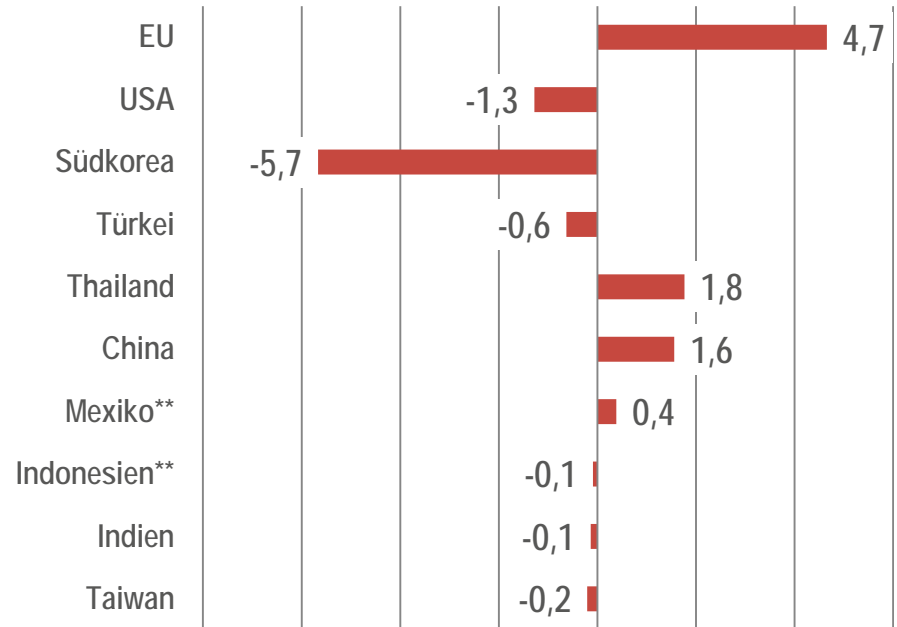
(2017, in Millionen Tonnen Steel Mill-Products)



Quelle: Amtl. Außenhandelsstatistik

Veränderung der TOP-10 Importländer*

(Anfang 18/Anfang 17, Millionen Tonnen Steel Mill-Products)



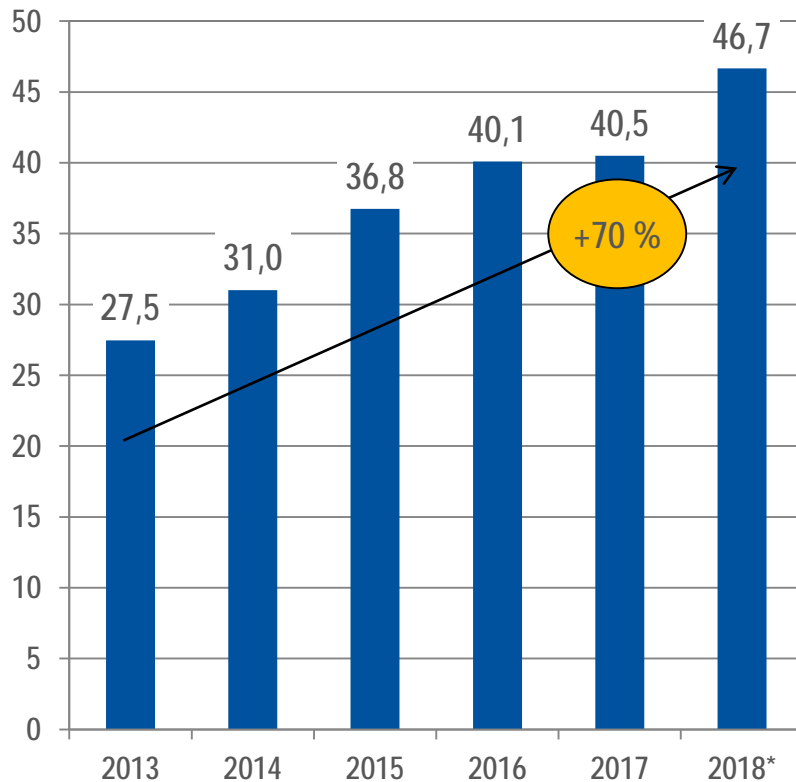
*2018: jeweiliger Meldestand auf Jahresniveau hochgerechnet

**keine Meldung 2018 - Vergleich 2.Hj./1.Hj. 2017

› Die EU steht im Fokus der drohenden Umleitungseffekte.

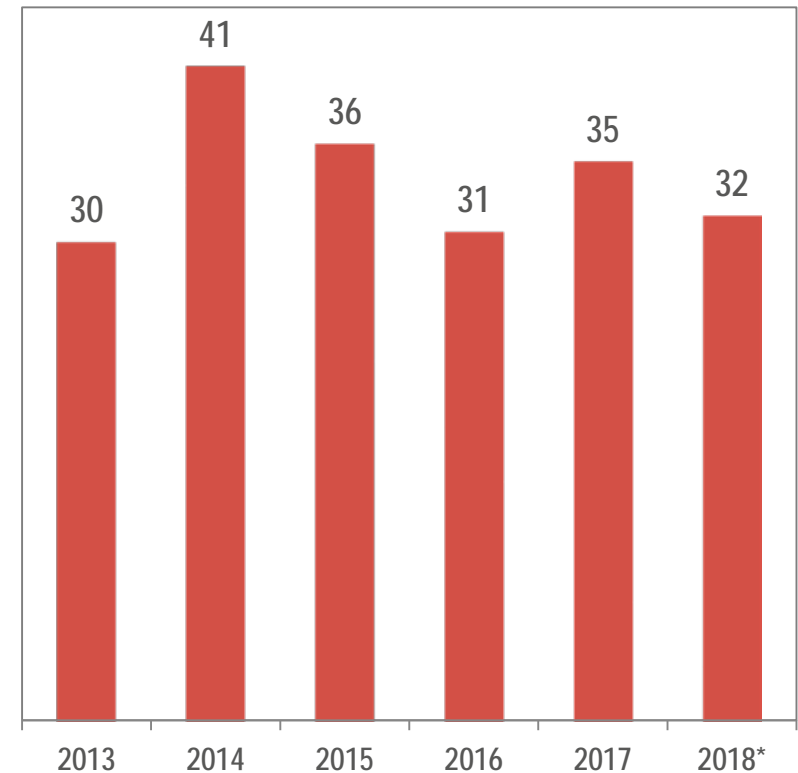
EU-Einfuhrdruck verschärft sich / US-Importe sinken

EU-Stahleinfuhren aus Dritten Ländern (Steel Mill Products, Millionen Tonnen)



Quelle: Amtl. Außenhandelsstatistik, * Hochgerechnet auf Basis 2018 1-2

US-Stahleinfuhren (Millionen Tonnen Steel Mill Products)



Quelle: US Department of Commerce, * Hochgerechnet auf Basis 2018 1-3

› Erste Tendenzen zu massiven Handelsumlenkungen auf den offenen europäischen Markt sind bereits erkennbar.