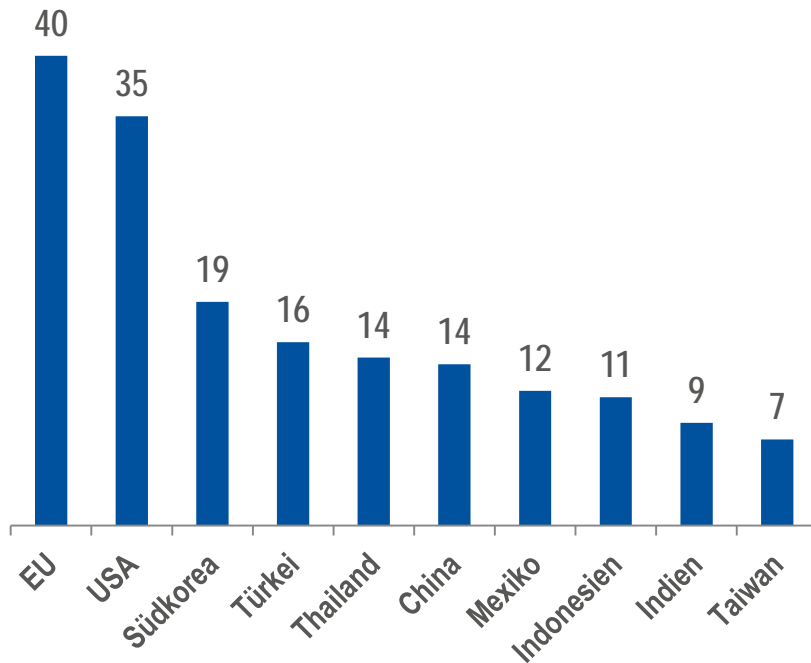


# Aktuelle Importtendenzen: EU als größter Importmarkt hatte zuletzt die höchsten Zuwächse

## TOP-10 Stahl-Importländer

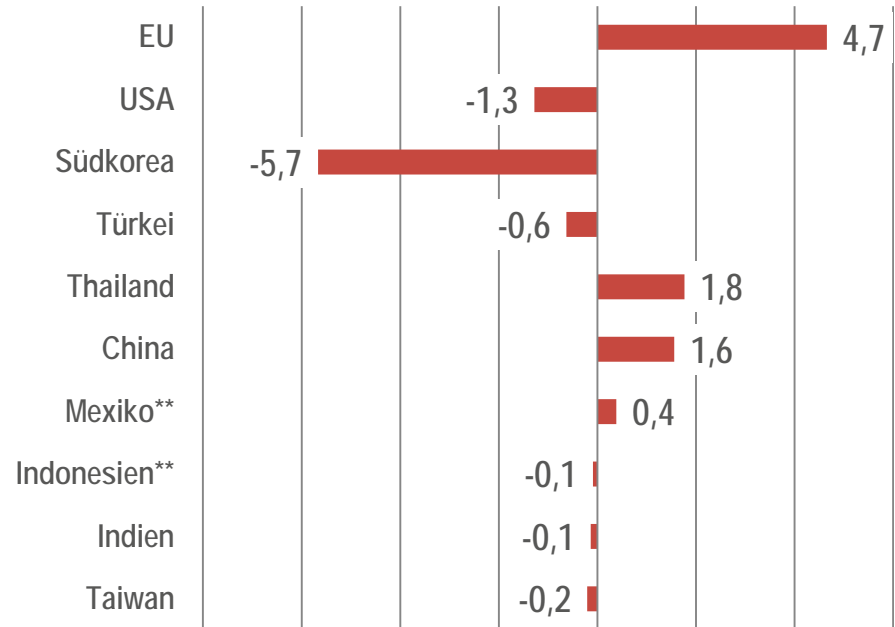
(2017, in Millionen Tonnen Steel Mill-Products)



Quelle: Amtl. Außenhandelsstatistik

## Veränderung der TOP-10 Importländer\*

(Anfang 18/Anfang 17, Millionen Tonnen Steel Mill-Products)



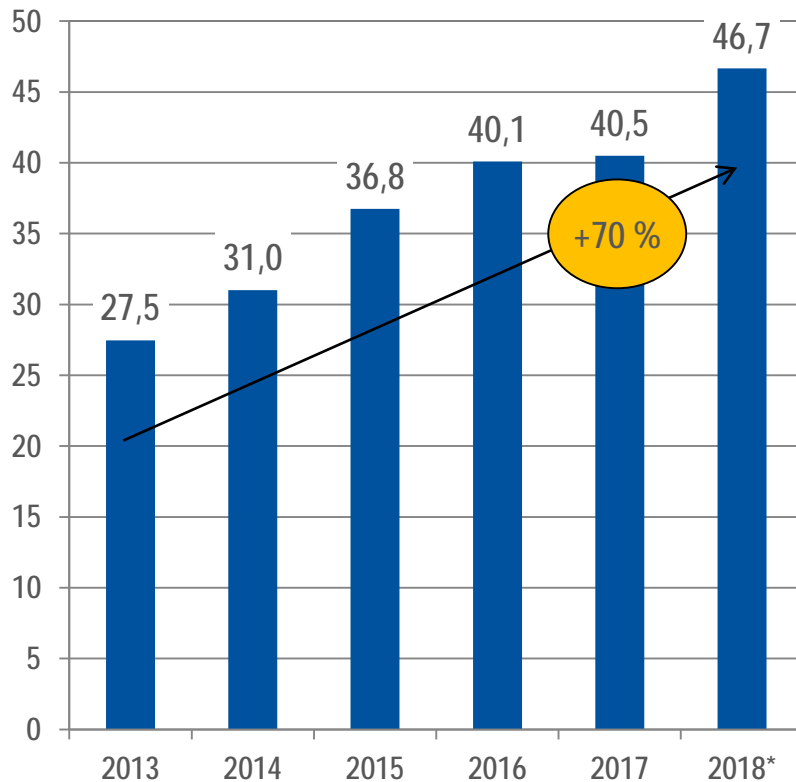
\*2018: jeweiliger Meldestand auf Jahresniveau hochgerechnet

\*\*keine Meldung 2018 - Vergleich 2.Hj./1.Hj. 2017

› Die EU steht im Fokus der drohenden Umleitungseffekte.

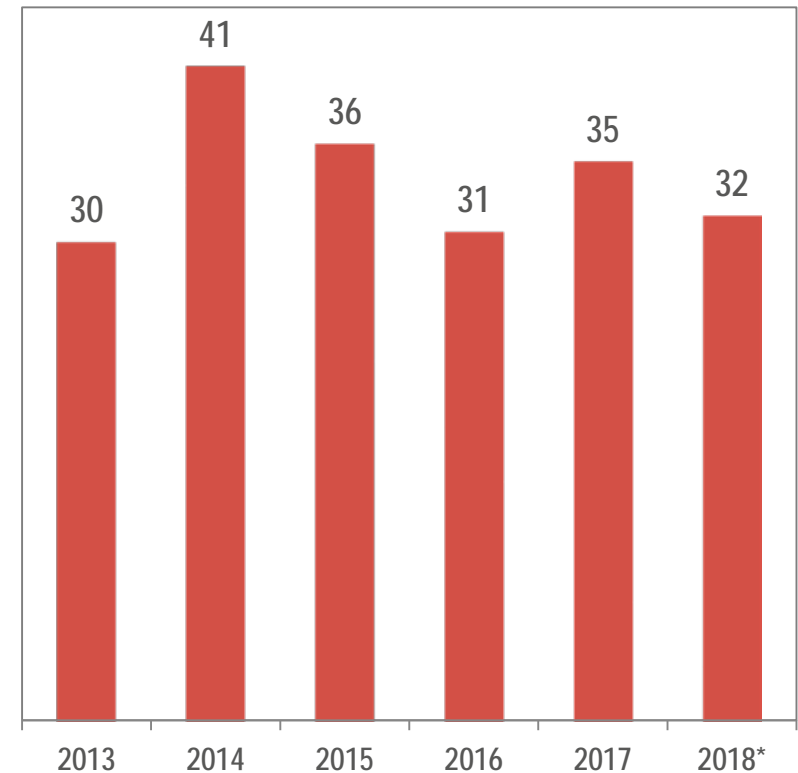
# EU-Einfuhrdruck verschärft sich / US-Importe sinken

## EU-Stahleinfuhren aus Dritten Ländern (Steel Mill Products, Millionen Tonnen)



Quelle: Amtl. Außenhandelsstatistik, \* Hochgerechnet auf Basis 2018 1-2

## US-Stahleinfuhren (Millionen Tonnen Steel Mill Products)



Quelle: US Department of Commerce, \* Hochgerechnet auf Basis 2018 1-3

› Erste Tendenzen zu massiven Handelsumlenkungen auf den offenen europäischen Markt sind bereits erkennbar.